

Инструкция для вступления в  
сообщество  
«Творческая мастерская учителей  
города Шахтинска»

1. Зайти в Bilimal под своим логином и паролем
2. Произвести вход на свою личную страницу  
(в правом верхнем углу- МОЯ СТРАНИЦА)

https://bilimal.kz/about/teacher

bilimal Информационно-образовательный веб

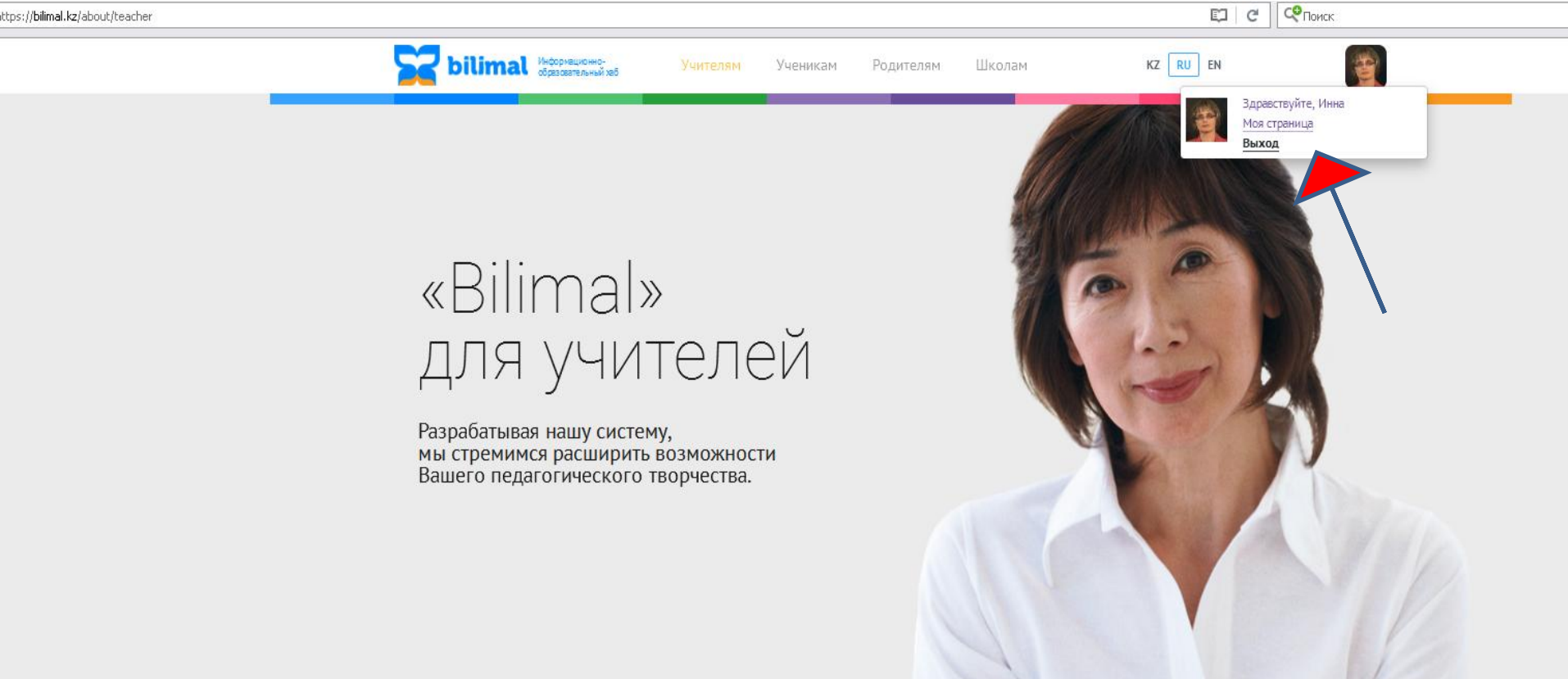
Учителям Ученикам Родителям Школам

KZ RU EN

Здравствуйте, Инна  
Моя страница  
[Выход](#)

«Bilimal»  
для учителей

Разрабатывая нашу систему,  
мы стремимся расширить возможности  
Вашего педагогического творчества.

The image is a screenshot of a web browser displaying the Bilimal website. The browser's address bar shows the URL 'https://bilimal.kz/about/teacher'. The website's header features the Bilimal logo and navigation links for 'Учителям', 'Ученикам', 'Родителям', and 'Школам'. Language selection options 'KZ', 'RU', and 'EN' are visible. A user profile picture is shown in the top right corner, with a dropdown menu open below it. The menu contains the text 'Здравствуйте, Инна', a link to 'Моя страница', and a 'Выход' button. A red arrow points to the 'Моя страница' link. The main content area features a large portrait of a woman and the text '«Bilimal» для учителей' and 'Разрабатывая нашу систему, мы стремимся расширить возможности Вашего педагогического творчества.'

# 3. Слева в меню выбрать МОИ СООБЩЕСТВА

https://bilimal.kz/me/feed?id=616791

Поиск



Учителям

Ученикам

Родителям

Школам

KZ RU EN



Моя страница

[Дневник](#)

[Дополнительные занятия](#)

[Выбор профессии](#)

[Мои друзья](#)

[Мои сообщения](#)

[Мои сообщества](#)


[Мероприятия](#) Новое

[Планы](#)

[Журнал успеваемости](#)

[Классное руководство](#)

[Отчёты](#)



Изменить фото

Букина Инна

Преподаватель

Дата рождения: 23 сентября 1975

Почта: skudu@mail.ru

Регион: Шахтинск

Учебное заведение: КГУ "Общеобразовательная школа №2 акимата г.Шахтинска"

[Показать подробную информацию](#)

[Блоги](#)

[Курсы](#)

[Фото](#)

[Портфолио](#)




[Калуетова Галина](#)

Преподаватель

подружились



[Евсеева Ольга](#)



# 4. Выбрать ВСЕ



*Кабинет / Сообщества*

[Моя страница](#)

[Дневник](#)

[Дополнительные занятия](#)

[Выбор профессии](#)

[Мои друзья](#)

[Мои сообщения](#)

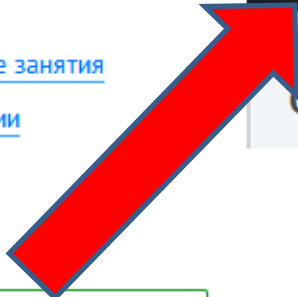
[Мои сообщества](#)

Все

Мои

Сообщества

[+ Создать сообщество](#)



# 5. В открытой строке ПОИСКА набрать «Творческая мастерская учителей города»

The screenshot shows the bilimal website interface. At the top, there is a navigation bar with the bilimal logo and the text "Информационно-образовательный веб". The main navigation menu includes "Учителям", "Ученикам", "Родителям", and "Школам". Language options "KZ", "RU", and "EN" are visible, along with a user profile picture.

The left sidebar contains a list of navigation links: "Моя страница", "Дневник", "Дополнительные занятия", "Выбор профессии", "Мои друзья", "Мои сообщения", "Мои сообщества", "Мероприятия", "Планы", "Журнал", "Классное руководство", and "Отчёты".

The main content area is titled "Сообщества" and features a search bar with the placeholder text "Введите название сообщества". A red arrow points to this search bar. To the right of the search bar is a blue button labeled "+ Создать сообщество".

Below the search bar, there are four community cards. Each card displays a profile picture, a title, a status (e.g., "открытое"), a member count, and a "Вступить" button.

- Community 1: "Бұқар жыраулықтар бірге" (54 members, Open community)
- Community 2: "Шет ауданы бастауыш мектептері" (45 members, Open community)
- Community 3: "воспитательная работа в ТИПО" (Image of a group of women)
- Community 4: "МКЦ 'Болашақ' Ельтайская ОСШ Бухаржырауского района" (Image of a woman's profile)

At the bottom left, there is a Schola logo and the text "Учебные материалы доступны каждому" with the website URL "www.schola.kz".

# 6. Нажать на кнопку «ВСТУПИТЬ»

The screenshot shows the bilimal website interface. The top navigation bar includes the bilimal logo and the text 'Информационно-образовательный хаб'. The main navigation menu has links for 'Учителям', 'Ученикам', 'Родителям', and 'Школам'. The user is logged in as 'KZ RU'. The left sidebar contains a menu with items like 'Моя страница', 'Дневник', 'Дополнительные занятия', 'Выбор профессии', 'Мои друзья', 'Мои сообщения', 'Мои сообщества' (highlighted with a green border), 'Мероприятия' (with a 'Новое' badge), 'Планы', 'Журнал успеваемости', 'Классное руководство', and 'Отчёты'. The main content area shows the breadcrumb 'Кабинет / Моя страница / Сообщества' and a dark bar with 'Все' and 'Мои' tabs. Below is a search bar with the text 'творческая мастерская учителей города Шахтинска'. The community title is 'ТВОРИ всегда! твори ВЕЗДЕ! ТВОРИ и СОЗДАВАЙ!' with a large red signature. Below the title is the name 'Творческая мастерская учителей города Шахтинска', a group icon with the number '2', and the status 'Открытое сообщество'. At the bottom, a green button labeled 'Вступить' is highlighted by a red arrow.

Поздравляем! Вы- участник  
сообщества!

